

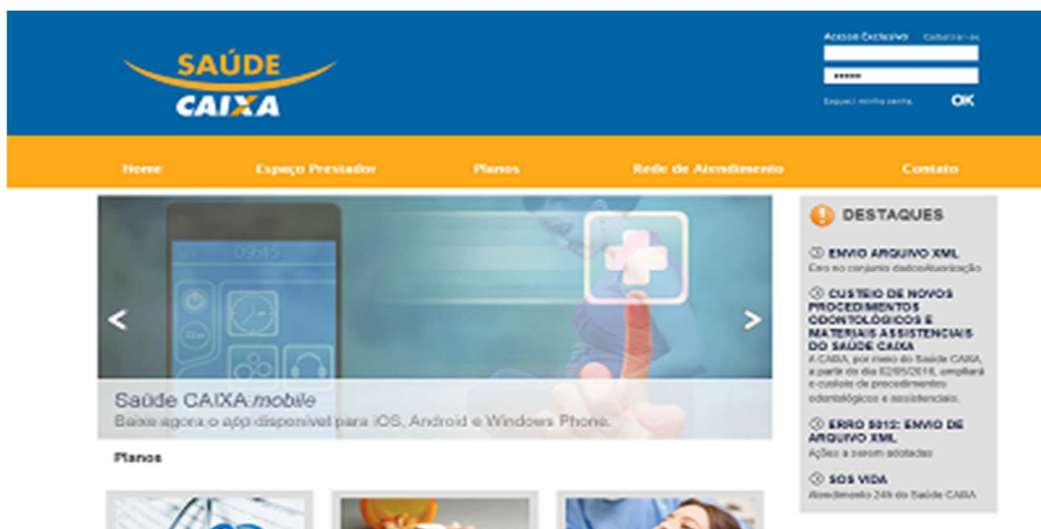
**CONSULTA
AO DEMONSTRATIVO
DO IRPF**



O demonstrativo do IRPF está disponível no [Portal do Saúde CAIXA](https://saude.caixa.gov.br) para consulta (endereço <https://saude.caixa.gov.br>).

No caso do primeiro acesso, uma nova senha deverá ser criada seguindo os passos abaixo:

Passo 1: Clique no botão "Cadastrar-se", localizado no canto superior direito da página. Caso já tenha criado uma senha anteriormente, preencha o campo Login (matrícula com DV, sem traço, com zeros à esquerda, totalizando com 7 dígitos. Exemplo: 0012345) e Senha e clique no botão "OK" e siga para o **Passo 4**.



Passo 2: Digite os dados solicitados e clique no botão "Salvar". Ressaltamos que o campo "CPF/CNPJ do Prestador ou Matrícula do Empregado" deve ser preenchido com a matrícula com DV, sem traço, com zeros à esquerda, com 7 dígitos no total. Exemplo: 0012345.

No campo Perfil, selecionar a opção Beneficiário.

Preencha os demais campos solicitados pelo sistema, para validar a inclusão do registro.

SAÚDE CAIXA

Área de Usuário | Cadastro de Usuário

Nome: Espaço Prestador | Planos: Rede de Atendimento | Contato

Cadastro de Usuário

Confirmação Cadastro Beneficiário

Confirmação de identificação cadastral de beneficiário:

CPF:

Dados Bancários

Agência:

Conta Corrente:

DV:

Não permita que qualquer valor seja inserido em um campo com máscara. Para dependentes não entre no cadastro de dependentes

Passo 3: Após a criação da nova senha faça o login no portal, lembrando que o campo login é sua matrícula, com DV, sem traços e com zeros à esquerda, com 7 dígitos no total.

SAÚDE CAIXA

Olá, DAVID CESAR ME...

Seja bem-vindo(a) ao Portal de Serviços

Operando sobre o perfil Beneficiário

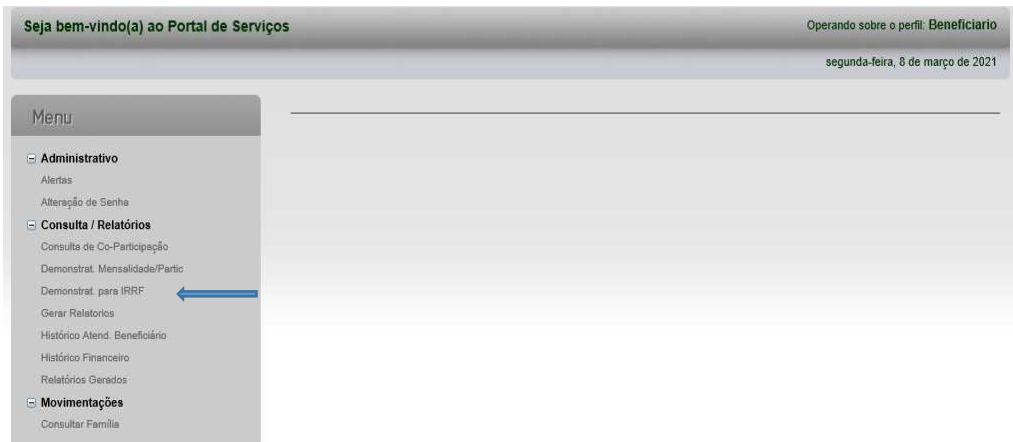
quinta-feira, 2 de junho de 2016

Menu

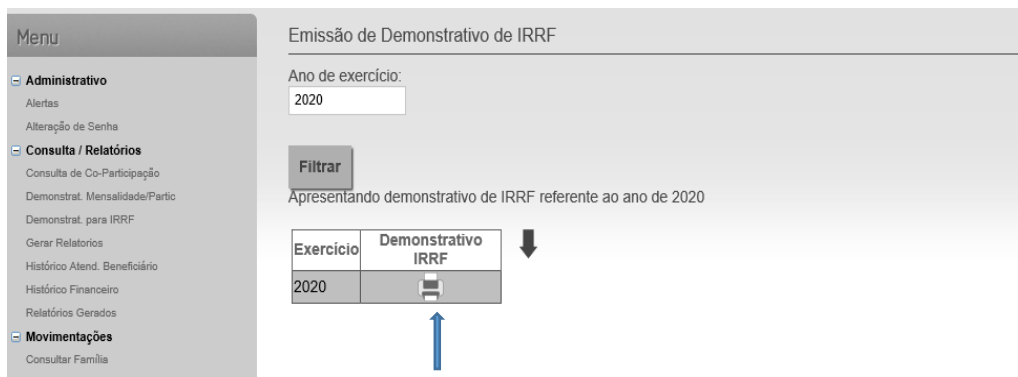
- Administrativo
 - Atas
 - Alteração de Senha
- Compras / Relatórios
 - Demonstrativo PIX
 - Extrato de Utilização
 - Hist. Co-Participação
 - Histórico Rend. Beneficiário
 - Histórico Financeira
 - Relatórios Gerados

Home | Espaço Prestador | Planos | Rede de Atendimento | Contato | Informações dos Tipos de Contratação

Passo 4: Pronto! Agora você já possui acesso ao Portal. Para consultar o demonstrativo clique em "Demonstrativo para IRRF".



Digite o ano de exercício desejado e clique no desenho da Impressora.



Em seguida, clique em Relatórios Gerados e fazer download na setinha do campo Opções.

