


PROCESSO EQUACIONAMENTO APCEF/AEA

Como baixar seus documentos



Como fazer o download de todos os documentos necessários
no Gov.br e no autoatendimento da FUNCEF

Passo 1 - Contracheques



Os contracheques são baixados pelo autoatendimento da FUNCEF, ou pelo 0800 706 9000.

Aposentados antes de 2016

- Apenas os contracheques do autoatendimento da FUNCEF.

Aposentados após 2016

- São necessários os contracheques CAIXA do período de jan/2016 até a aposentadoria.
- Após a aposentadoria são necessários os contracheques da FUNCEF.
- O mesmo vale para os Informes de Imposto de Renda logo em seguida.

Passo 2 - Informes de IR




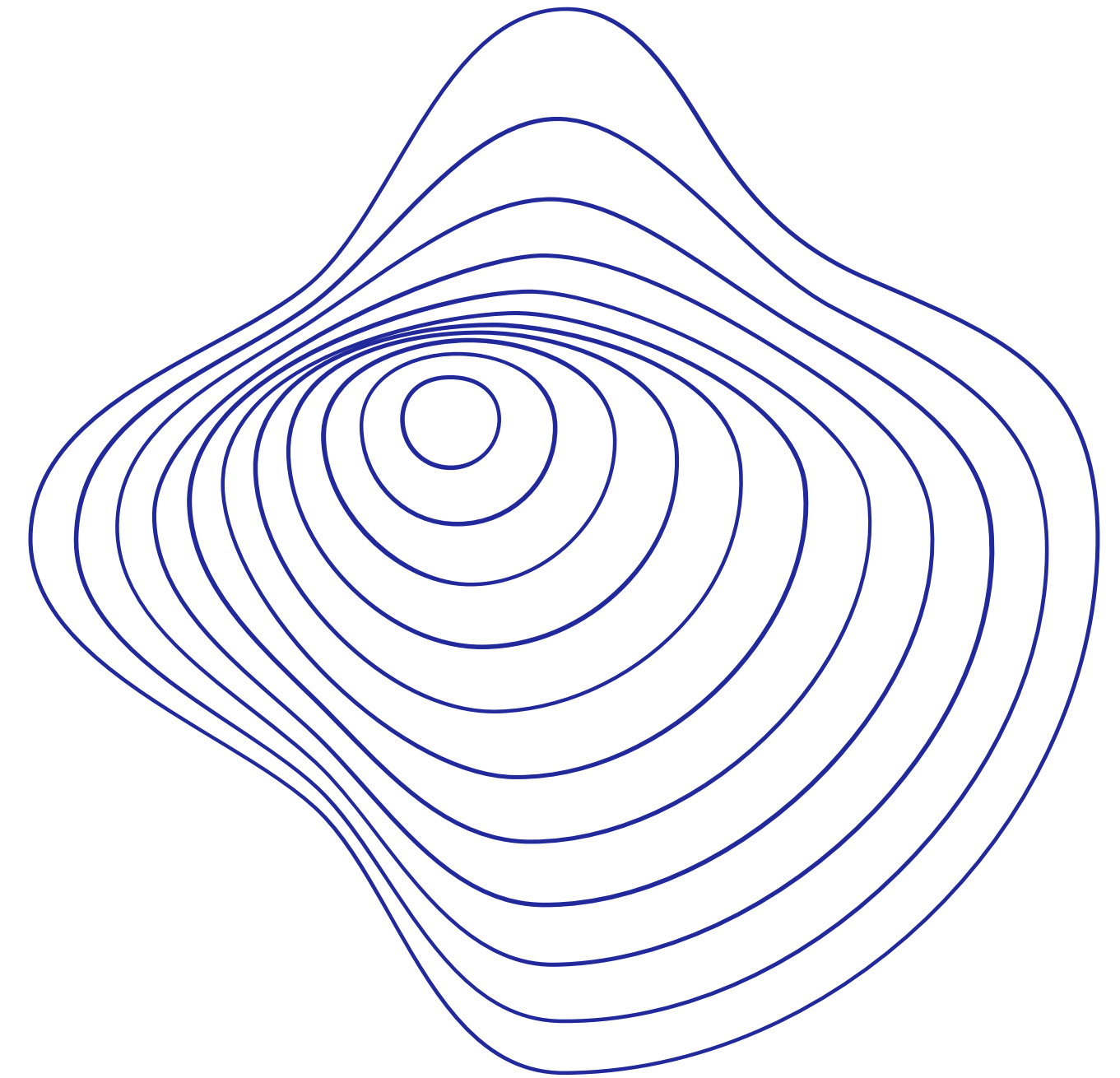
Os informes de IR são solicitados também pelo autoatendimento da FUNCEF ou no 0800 706 9000.

Para os casos onde o associado se aposentou após 2016, os informes também devem ser solicitados na agência ou unidade CAIXA, sendo ela a última que você trabalhou.


Passo 3 - Gov.br

No Gov.br são 3 documentos necessários.

- Declarações de imposto de renda
- Recibos das declarações
- DARFs



Declarações e Recibos de IR



Ao acessarmos o Gov, iremos na opção “Consultar Meu Imposto de Renda”

☰ Serviços e Informações do Brasil

O que você procura?



Serviços para você

🔥 MAIS ACESSADOS

- 1 Entregar Meu Imposto de Renda
- 2 Assinatura Eletrônica
- 3 Consultar Meu Imposto de Renda
- 4 Consultar dados do Cadastro Único
- 5 Consultar restituição do imposto de renda
- 6 Consultar CPF



★ DESTAQUE

Meio Ambiente e Clima

Cadastrar Cães e Gatos (SinPatinhas)

Trabalho, Emprego e Previdência

Concurso Público Nacional Unificado 2 (CPNU2)

Agricultura e Pecuária


Novo

Consultar dados e baixar documentos de imóveis rurais na plataforma Meu Imóvel Rural

Justiça e Segurança

Celular Seguro

Declarações e Recibos de IR




- Clique em INICIAR
- Após isso, selecione a opção “Ver Todos” do lado direito em Serviços do IRPF.
- Clique em Documentos e Arquivos

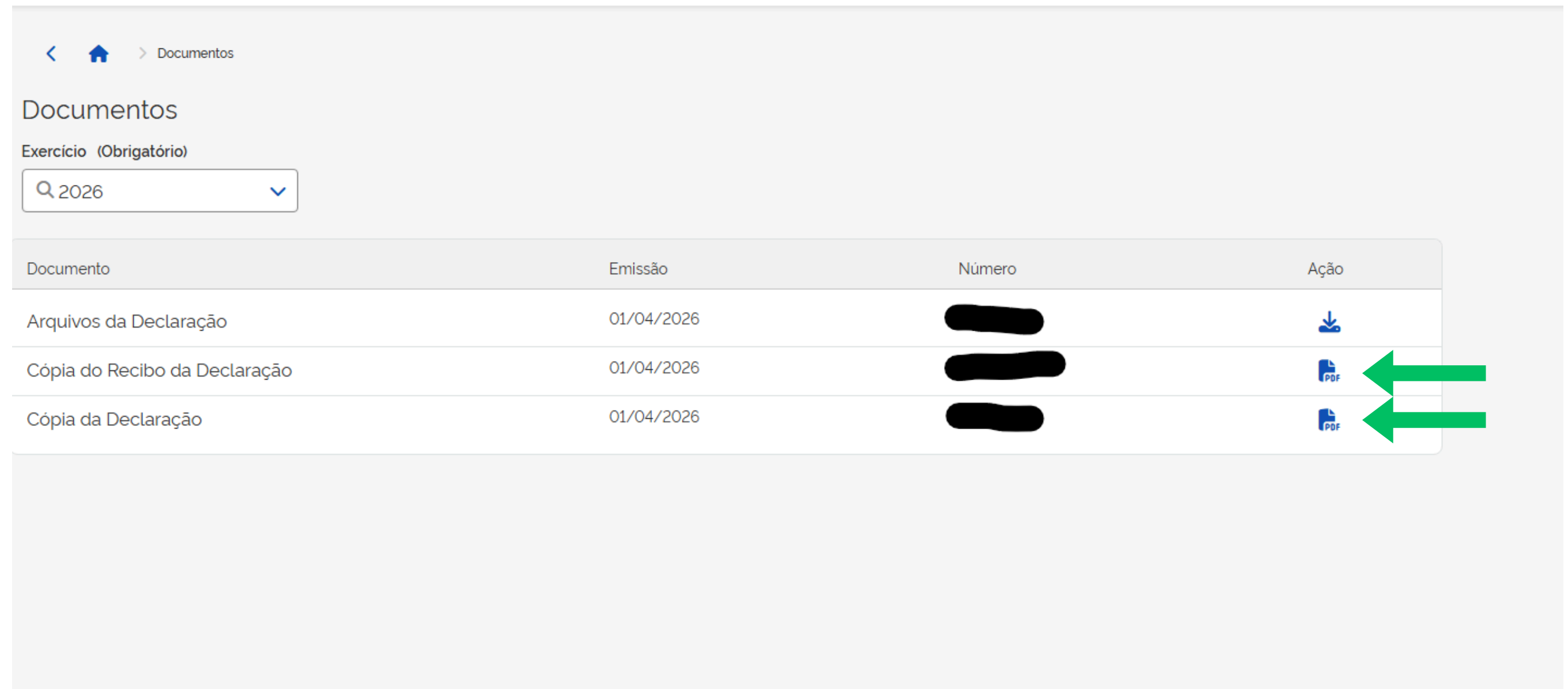
Declaração


-  Fazer Declaração
-  Consultar Recibos do Receita Saúde
-  Acessar Carnê-Leão
-  Consultar Rendimentos Informados por Fontes Pagadoras
-  Consultar Motivos da Omissão
-  Cancelar Declaração
-  Documentos e Arquivos (Cópia da Declaração) 

Declarações e Recibos de IR



- Por fim, clique no botão azul do lado direito, ao lado do documento desejado.
- Caso haja mais de uma declaração ou recibo, baixe apenas o mais recente.
- Filtre pelo ano e pegue todos os anos de 2016 até 2026.



<  > Documentos

Documentos


Exercício (Obrigatório)

DARFs

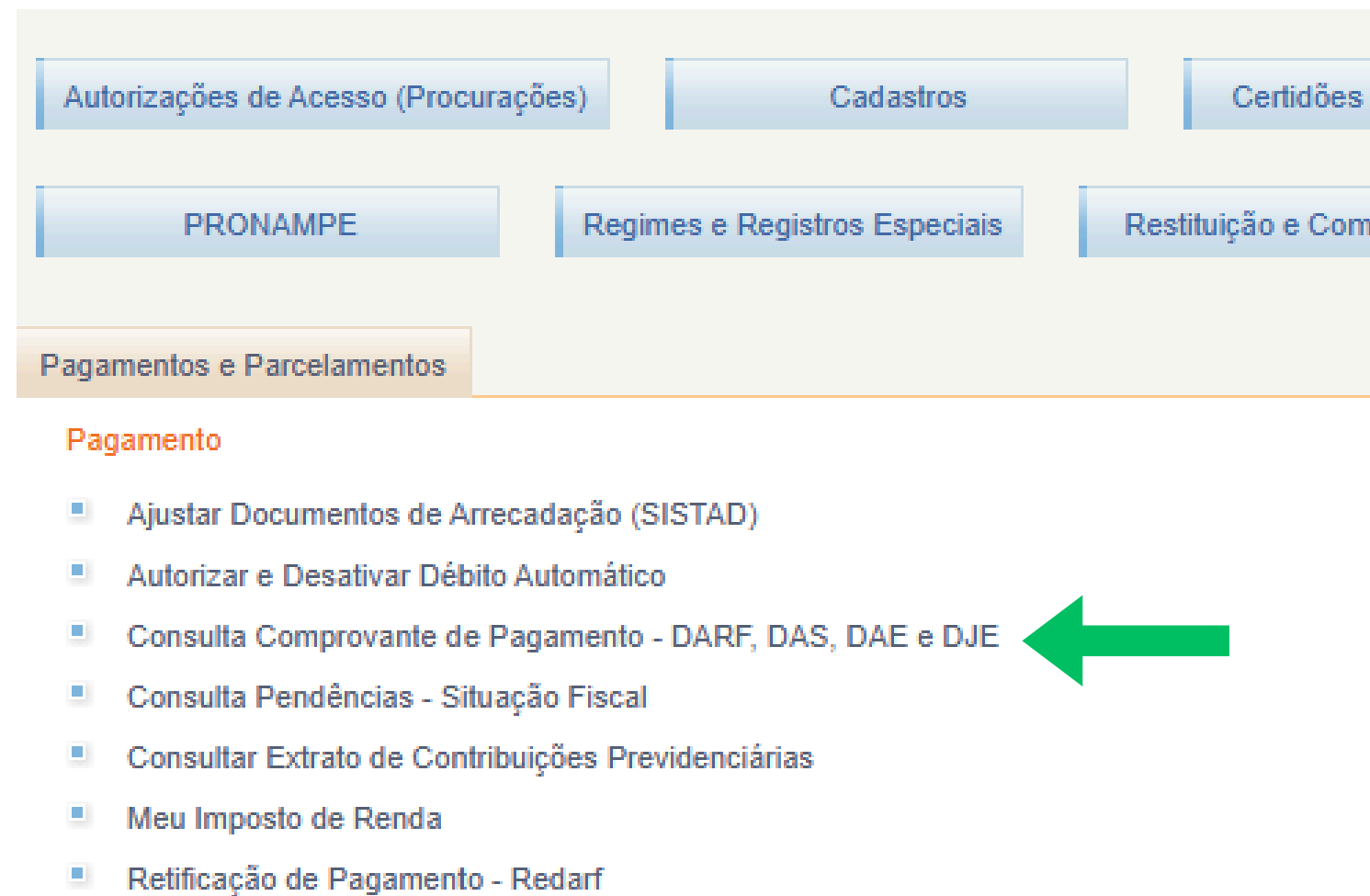


Os DARFs são baixados de um portal chamado E-CAC.
Encontrado no seguinte link:
<https://cav.receita.fazenda.gov.br/autenticacao/login>

DARFs



- Ao acessar o E-CAC, iremos na janela de pagamentos e parcelamentos
- Nessa janela teremos a opção “Consulta Comprovante de Pagamento”
- Ao clicar, você será redirecionado para outra janela, onde fará o login do gov novamente.



The screenshot displays the E-CAC interface with a navigation menu. The menu items are:


- Autorizações de Acesso (Procurações)
- Cadastros
- Certidões
- PRONAMPE
- Regimes e Registros Especiais
- Restituição e Com
- Pagamentos e Parcelamentos** (highlighted)

Under the 'Pagamentos e Parcelamentos' section, the following options are listed:

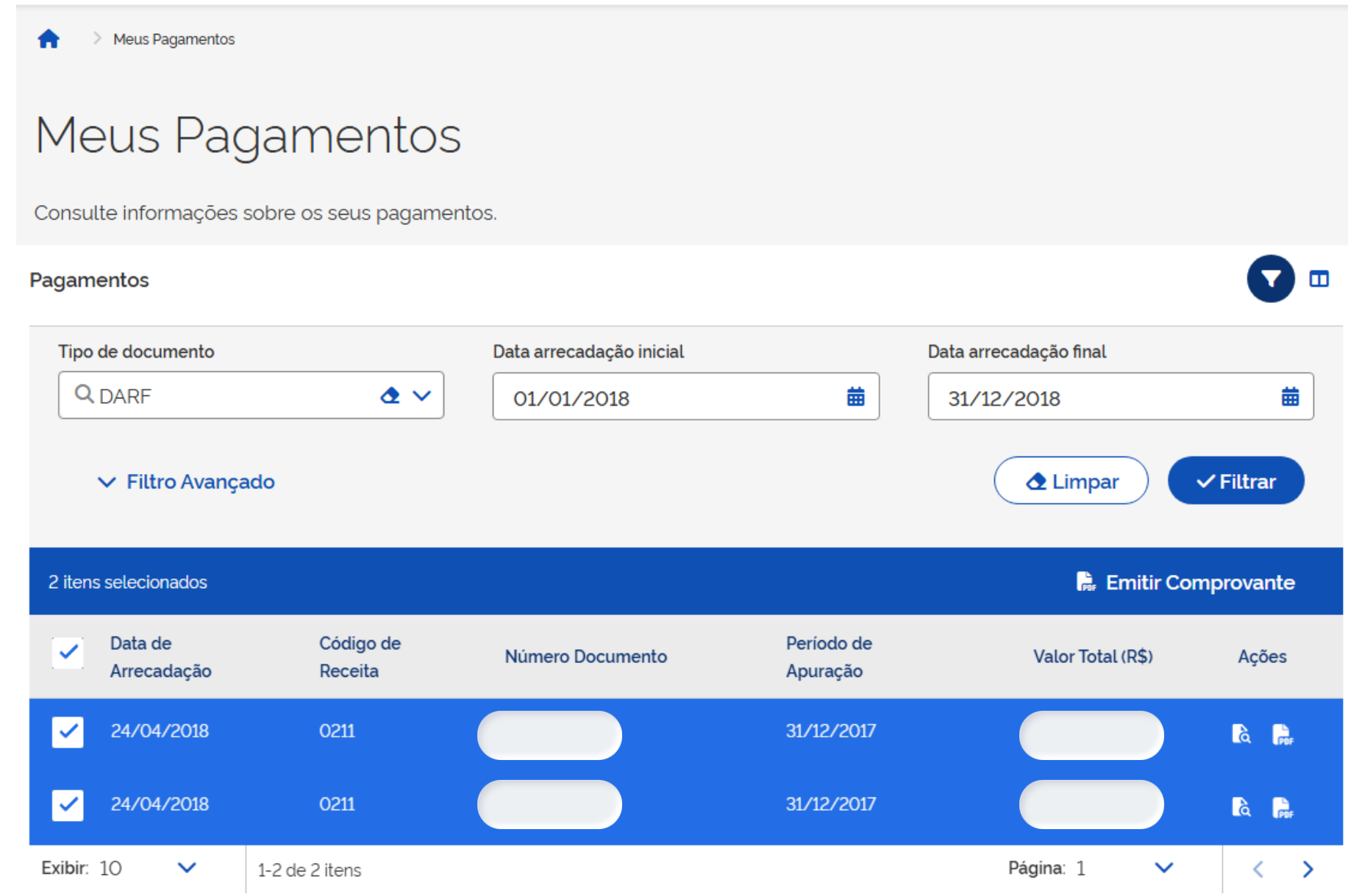
- Pagamento
- Ajustar Documentos de Arrecadação (SISTAD)
- Autorizar e Desativar Débito Automático
- Consulta Comprovante de Pagamento - DARF, DAS, DAE e DJE
- Consulta Pendências - Situação Fiscal
- Consultar Extrato de Contribuições Previdenciárias
- Meu Imposto de Renda
- Retificação de Pagamento - Redarf

A green arrow points to the option 'Consulta Comprovante de Pagamento - DARF, DAS, DAE e DJE'.

DARFs



- Na página de meus pagamentos serão aplicados os seguintes filtros:
 - Tipo de documento: DARF
 - Data inicial: 01/01/20** (ano de busca)
 - Data final: 31/12/20**
 - Após filtrar, se houverem documentos, selecione todos e vá em “Emitir Comprovante”
 - Será aberto uma nova janela com o pdf completo onde você poderá fazer o download



Meus Pagamentos

Consulte informações sobre os seus pagamentos.

Pagamentos

Tipo de documento: DARF

Data arrecadação inicial: 01/01/2018

Data arrecadação final: 31/12/2018





Filtro Avançado

Limpar

Filtrar

2 itens selecionados

Emitir Comprovante

<input checked="" type="checkbox"/>	Data de Arrecadação	Código de Receita	Número Documento	Período de Apuração	Valor Total (R\$)	Ações
<input checked="" type="checkbox"/>	24/04/2018	0211		31/12/2017		 
<input checked="" type="checkbox"/>	24/04/2018	0211		31/12/2017		 

Exibir: 10

1-2 de 2 itens

Página: 1



Obrigado!

Fim do tutorial

